

Sprawozdanie
z realizacji procesu ankietyzacji i
hospitacji
na Politechnice Rzeszowskiej
im. Ignacego Łukasiewicza
w roku akademickim 2020/2021

Rzeszów 2022 r.

1. Wprowadzenie

Celem Systemu Zapewniania Jakości Kształcenia na Politechnice Rzeszowskiej jest monitorowanie i doskonalenie procesu kształcenia. W procesie monitorowania i doskonalenia w zakresie dotyczącym oceny jakości zajęć dydaktycznych oraz oceny osób prowadzących zajęcia dydaktyczne wykorzystywane są wyniki badań ankietowych prowadzonych wśród studentów, doktorantów, uczestników studiów podyplomowych. Ankietyzacja prowadzona jest także wśród pracodawców. Badania ankietowe prowadzone są z zachowaniem zasad poufności oraz dobrowolności ankietowanych na podstawie zarządzenia nr 5/2021 Rektora Politechniki Rzeszowskiej z dnia 19 stycznia 2021 r. w sprawie aktualizacji zasad i trybu przeprowadzania ankietyzacji i hospitacji zajęć dydaktycznych.

Za pomocą ankiet zainteresowani oceniają:

- a) nauczycieli akademickich prowadzących zajęcia,
- b) zajęcia (przedmioty),
- c) organizację studiów,
- d) pracowników niebędących nauczycielami akademickimi, obsługujący proces kształcenia.

Ankietyzacja realizowana jest w trakcie trwania sesji egzaminacyjnej, która obejmuje zarówno sesję zasadniczą, jak i sesję poprawkową. Termin udostępniania ankiet, ustalany jest przez Pełnomocnika Rektora ds. Zapewniania Jakości Kształcenia po zasięgnięciu opinii odpowiednio Samorządu Studenckiego oraz Samorządu Doktoranckiego. Samorzędy dbają o przekazanie studentom oraz doktorantom informacji o celu i sposobie wypełniania ankiet.

Pytania ankietowe zatwierdza Uczelniana Komisja ds. Zapewniania Jakości Kształcenia, natomiast wydziałowe zespoły zadaniowe na Wydziałach i w Jednostkach Międzywydziałowych mogą opracować i zatwierdzić pytania dodatkowe. W trakcie prowadzenia ankietyzacji w danym roku akademickim kwestionariusze ankiet nie podlegają zmianie.

W roku akademickim 2020/2021 badania ankietowe zostały przeprowadzone w czasie trwania sesji egzaminacyjnych. Ankietyzacja w semestrze zimowym została przeprowadzona w terminie od dnia 2 lutego 2021 r. do dnia 22 lutego 2021 r., natomiast w semestrze letnim ankietyzacja została przeprowadzona w terminie od

dnia 24 czerwca 2021 r. do dnia 14 lipca 2021 r. Ankiety zostały udostępnione wszystkim aktywnym studentom w systemie USOS.

2. Ankietyzacja i hospitacje

2.1 Informacje ogólne, dane statystyczne

Realizowana na podstawie zarządzenia Rektora nr 5/2021 ankietyzacja przewiduje obowiązkowo (w każdym semestrze) prowadzenie ankiety nauczyciela akademickiego oraz ankiety oceny zajęć. Pozostałe ankiety są prowadzone na podstawie harmonogramów wydziałowych nie rzadziej niż raz na 2 lata. W poniższych tabelach (Tabela nr 1 i 2) przedstawione zostały informacje dotyczące faktycznie przeprowadzonych ankiet w semestrze zimowym i letnim na poszczególnych Wydziałach Politechniki Rzeszowskiej oraz w Jednostkach Międzywydziałowych z podziałem na rodzaje ankiet.

Tabela nr 1. Ankiety przeprowadzone w semestrze zimowym roku akademickiego 2020/2021

Semestr zimowy 2020/2021	Rodzaj przeprowadzonej ankiety			
	Ankieta nauczyciela akademickiego	Ankieta oceny zajęć (przedmiotu)	Ankieta organizacji studiów	Ankieta pracownika niebędącego nauczycielem akademickim
WBiŚiA	✓	✓	✓	✓
WBMiL	✓	✓		
WCh	✓	✓	✓	✓
WEil	✓	✓	✓	✓
WMiFS	✓	✓		
WM-T	✓	✓		
WZ	✓	✓	✓	
CSA	✓	✓		
CJO	✓	✓		

Tabela nr 2. Ankiety przeprowadzone w semestrze letnim roku akademickiego 2020/2021

Semestr letni 2020/2021	Rodzaj przeprowadzonej ankiety			
	Ankieta nauczyciela akademickiego	Ankieta oceny zajęć (przedmiotu)	Ankieta organizacji studiów	Ankieta pracownika niebędącego nauczycielem akademickim

WBIŚiA	✓	✓		
WBMiL	✓	✓		
WCh	✓	✓		
WEil	✓	✓		
WMiFS	✓	✓		
WM-T	✓	✓		
WZ	✓	✓		✓
CSA	✓	✓		
CJO	✓	✓		

Obowiązujące na Politechnice Rzeszowskiej zarządzenie dotyczące badań ankietowych przewiduje również prowadzenie hospitacji wśród nauczycieli akademickich i innych osób prowadzących zajęcia dydaktyczne. Hospitacje są prowadzone zgodnie z harmonogramami opracowanymi na wydziałach i w Jednostkach Międzywydziałowych. Osoby prowadzące zajęcia dydaktyczne są hospitowane nie rzadziej niż raz na 2 lata.

W Tabeli nr 3 zaprezentowano informacje dotyczące przeprowadzonych hospitacji na poszczególnych Wydziałach Politechniki Rzeszowskiej oraz w Jednostkach Międzywydziałowych w roku akademickim 2020/2021 z podziałem na semestr zimowy oraz semestr letni.

Tabela nr 3. Liczba przeprowadzonych hospitacji nauczycieli akademickich w roku akademickim 2020/2021

Rok akademicki 2020/2021	Hospitacje	
	Semestr zimowy	Semestr letni
WBIŚiA	63	41
WBMiL	115	28
WCh	48	15
WEil	84	29
WMiFS	28	5
WMT	15	1
WZ	54	40
CSA	6	15
CJO	-	-
Razem	413	174

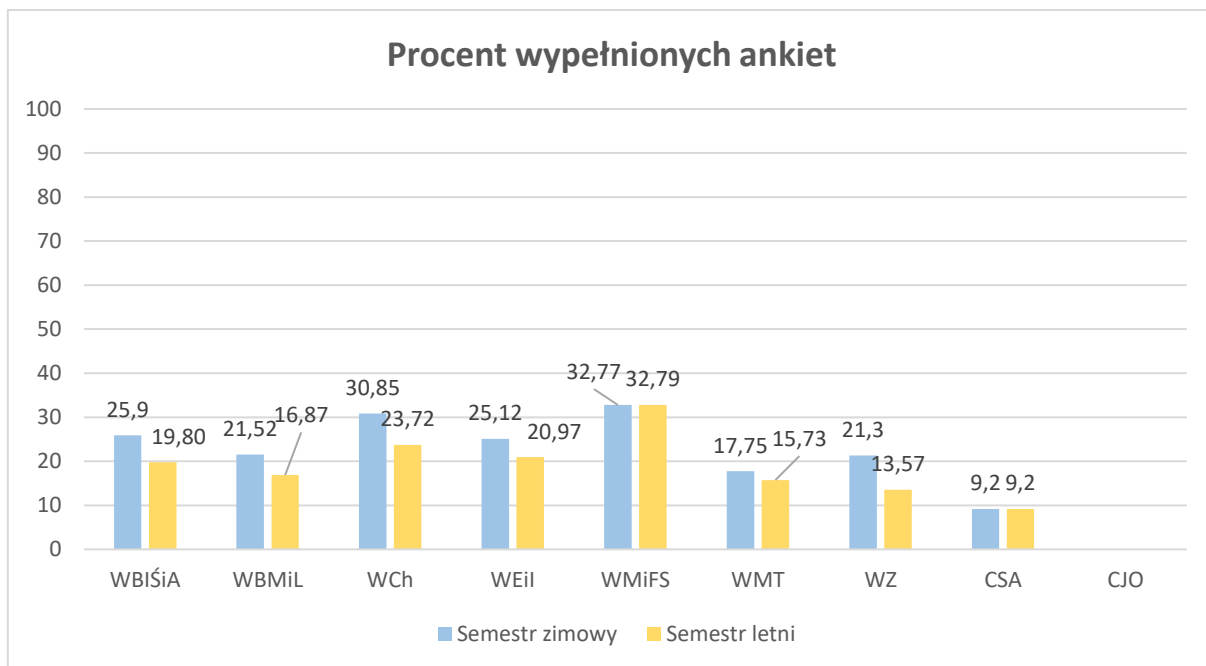
W kolejnej tabeli (Tabela nr 4) przedstawione zostały informacje dotyczące liczby przeprowadzonych hospitacji doktorantów prowadzących zajęcia dydaktyczne w roku akademickim 2020/2021 z podziałem na semestr zimowy oraz semestr letni.

Tabela nr 4. Liczba przeprowadzonych hospitacji doktorantów prowadzących zajęcia w roku akademickim 2020/2021

Rok akademicki 2020/2021	Hospitacje	
	Semestr zimowy	Semestr letni
WBIŚiA	5	4
WBMiL	27	18
WCh	8	16
WEil	4	2
WMiFS	-	-
WM-T	-	1
WZ	-	-
CSA	-	-
CJO	-	-
Razem	44	41

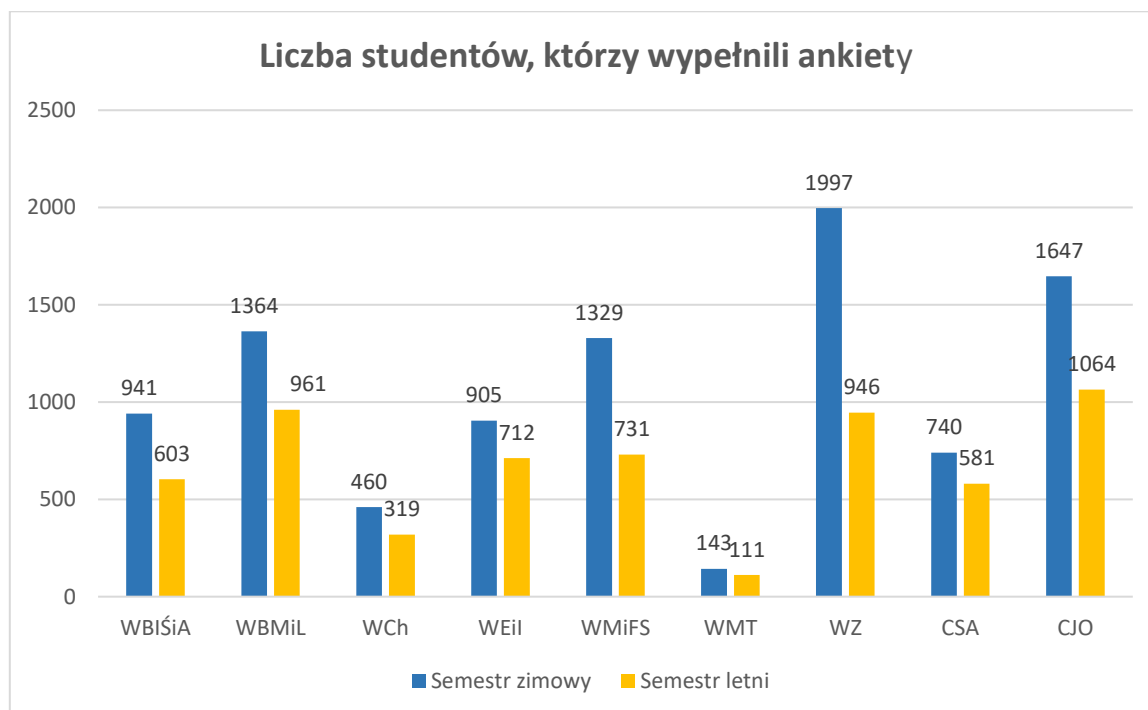
Ankietyzacja jest prowadzona w systemie USOS. Z systemu USOS są również pobierane dane dotyczące wyników oraz odpowiedzi do pytań otwartych i uwagi. Dane analizują WKZJK i przedkładają zgodnie z ww. zarządzeniem kierownikom zakładów, katedr i dyrektorom centrum. Na podstawie danych statystycznych przekazanych w sprawozdaniach opracowano zbiorcze dane prezentowane poniżej.

Na poniższym wykresie (Wykres nr 1) przedstawiono informacje, które wskazują na procent wypełnionych ankiet w stosunku do ankiet możliwych do wypełnienia z podziałem na poszczególne Wydziały oraz Jednostki Międzywydziałowe. Dane zostały także podzielone na semestr zimowy oraz semestr letni roku akademickiego 2020/2021.



Wykres nr 1. Procent wypełnionych ankiet

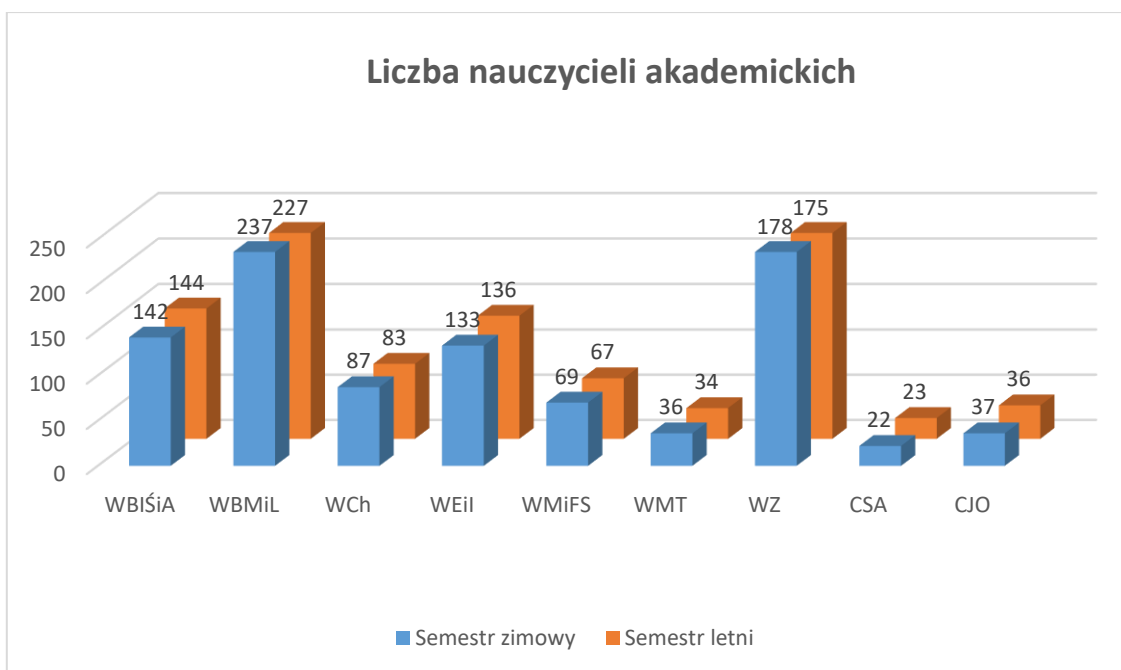
Wykres nr 2 przedstawia informacje dotyczące liczby studentów, którzy wypełnili ankiety. Dane zostały przedstawione z podziałem na poszczególne Wydziały oraz Jednostki Międzywydziałowe, a także wykazano podział na semestr zimowy oraz semestr letni.



Wykres nr 2. Liczba studentów, którzy wypełnili ankiety

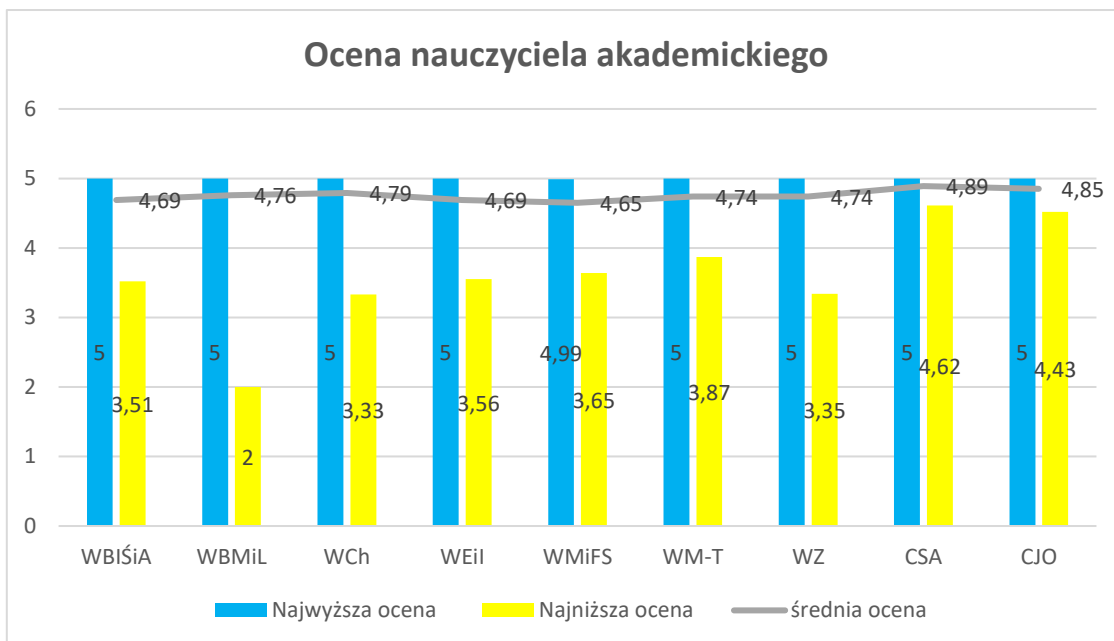
2.2 Ankieta nauczyciela akademickiego

Każdy nauczyciel akademicki jest oceniany co najmniej raz w trakcie trwania roku akademickiego. Poniższy wykres (Wykres nr 3) przedstawia liczbę nauczycieli akademickich ocenionych przez studentów z podziałem na semestr zimowy oraz semestr letni.

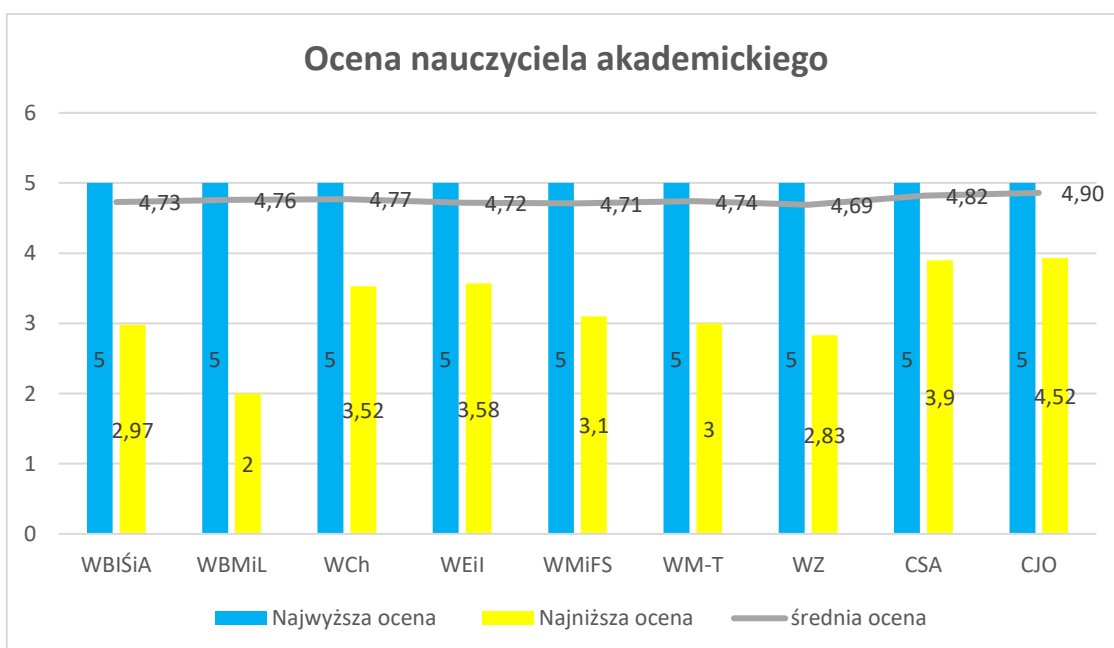


Wykres nr 3. Liczba zankietyzowanych nauczycieli akademickich (etatowi, nieetatowi)

Poniższe wykresy (Wykres nr 4, Wykres nr 5) przedstawiają dane pozwalające porównać, jak na poszczególnych Wydziałach oraz w Jednostkach Międzywydziałowych przedstawiały się najwyższe oceny uzyskane przez nauczyciela akademickiego, najniższe oceny uzyskane przez nauczyciela akademickiego, a także wskazana została średnia z tych ocen. Dane zostały wyszczególnione z rozróżnieniem na semestr zimowy oraz semestr letni roku akademickiego 2020/2021.



Wykres nr 4. Ocena nauczyciela akademickiego – najwyższa, najniższa, średnia, semestr zimowy



Wykres nr 5. Ocena nauczyciela akademickiego – najwyższa, najniższa, średnia, semestr letni

Wyniki uzyskiwane przez nauczycieli akademickich i inne osoby prowadzące zajęcia są bardzo wysokie nie mniej pojawiają się również oceny negatywne ujęte w tabeli (Tabela nr 5). Zgodnie z Zarządzeniem nr 5/2021 Rektora Politechniki Rzeszowskiej z dnia 19 stycznia 2021 r. w sprawie aktualizacji zasad i trybu przeprowadzania ankietyzacji i hospitacji zajęć dydaktycznych, negatywny wynik ankiety oznacza

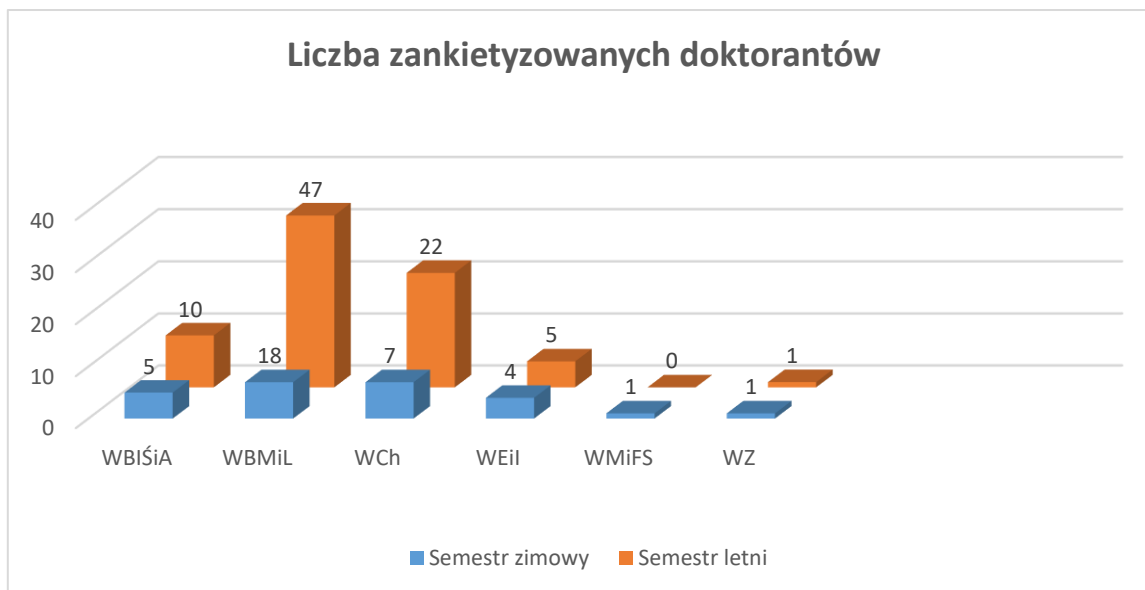
średnią ocenę odpowiedzi na co najmniej dwa pytania ankietowe mniejsze od 2,5 lub średnią ocenę odpowiedzi ze wszystkich pytań mniejszą od 3,0 w skali od 2 do 5.

Tabela nr 5. Liczba negatywnych ocen w roku akademickim 2020/2021

Rok akademicki 2020/2021	Liczba negatywnych ocen	
	Semestr zimowy	Semestr letni
WBIŚiA	0	1
WBMiL	1	1
WCh	0	0
WEil	0	0
WMiFS	0	0
WM-T	0	0
WZ	0	1
CSA	0	0
CJO	0	0
Razem	1	3

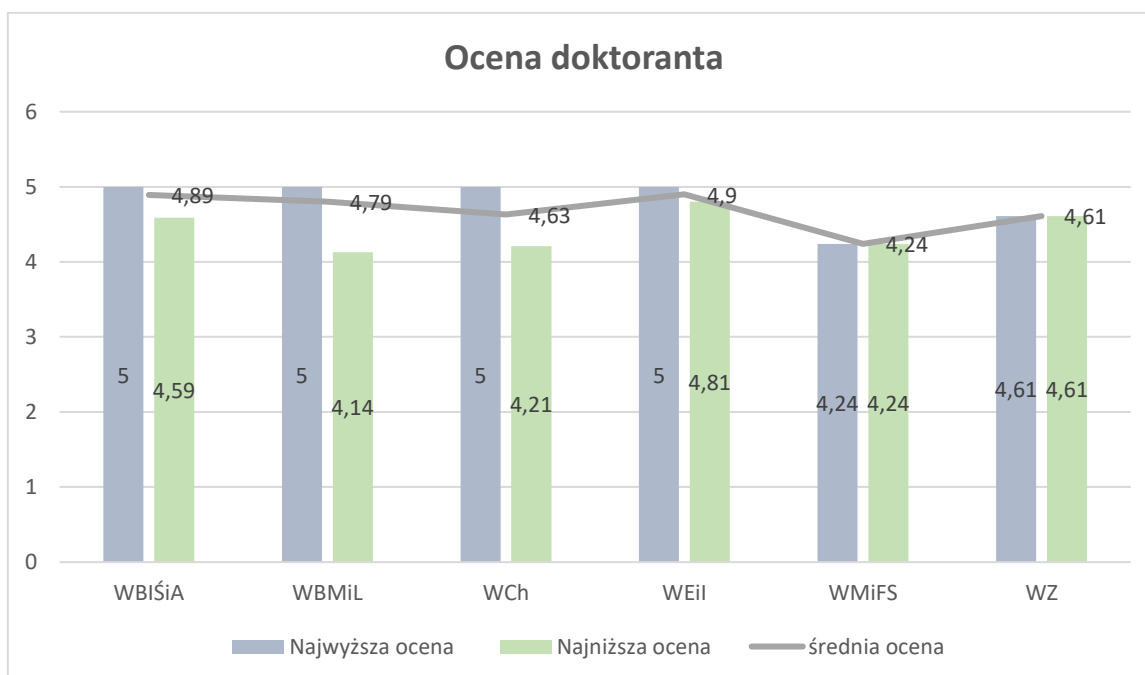
2.3 Ankieta doktoranta

W sprawozdaniach z realizacji procesu ankietyzacji i hospitacji złożonych przez poszczególne Wydziały zostały przedstawione także informacje dotyczące doktorantów, którzy prowadzili zajęcia ze studentami. Na poniższym wykresie (Wykres nr 6) przedstawiono informacje dotyczące liczby doktorantów zankietyzowanych podczas procesu ankietyzacji w roku akademickim 2020/2021 z podziałem na semestr zimowy oraz semestr letni. W przypadku braku informacji zawartych na poniższym wykresie należy uznać, iż w danym semestrze nie był oceniony żaden doktorant.

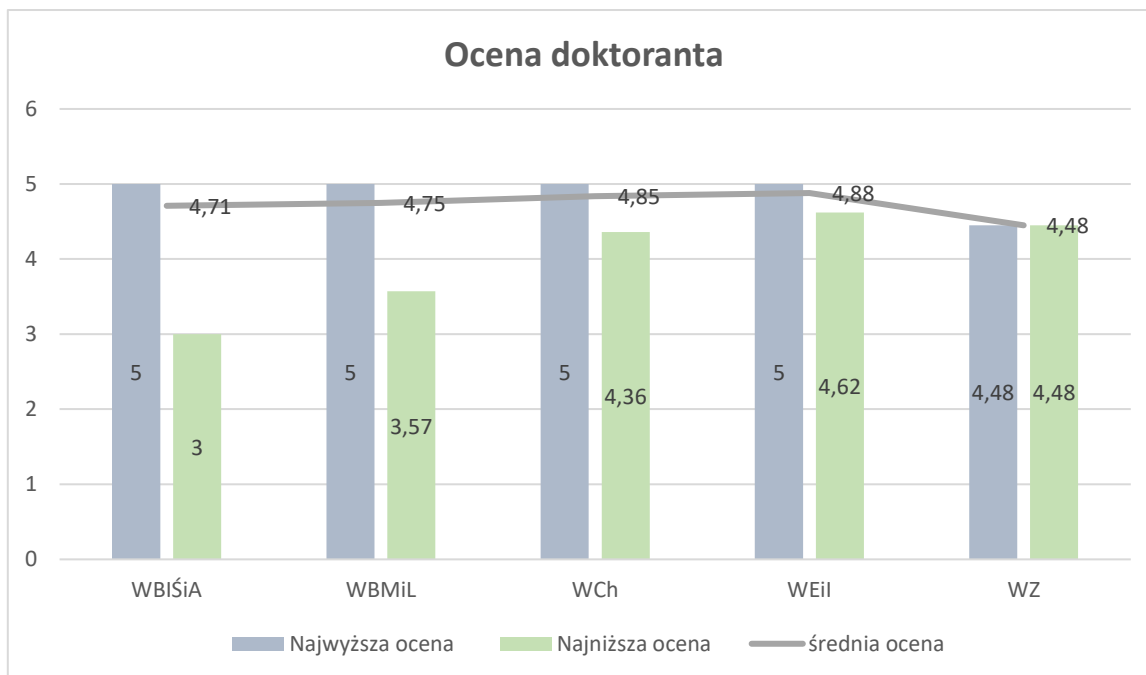


Wykres nr 6. Liczba zankietyzowanych doktorantów

W procesie ankietyzacji doktoranci poddawani są ocenie przez studentów z którymi prowadzą zajęcia dydaktyczne. Poniższe wykresy (Wykres nr 7, Wykres nr 8) przedstawiają dane pozwalające porównać, jak na poszczególnych Wydziałach przedstawiały się najwyższe oceny uzyskane przez doktorantów, najniższe oceny uzyskane przez doktorantów, a także wskazana została średnia z tych ocen. Dane zostały wyszczególnione z rozróżnieniem na semestr zimowy oraz semestr letni roku akademickiego 2020/2021.



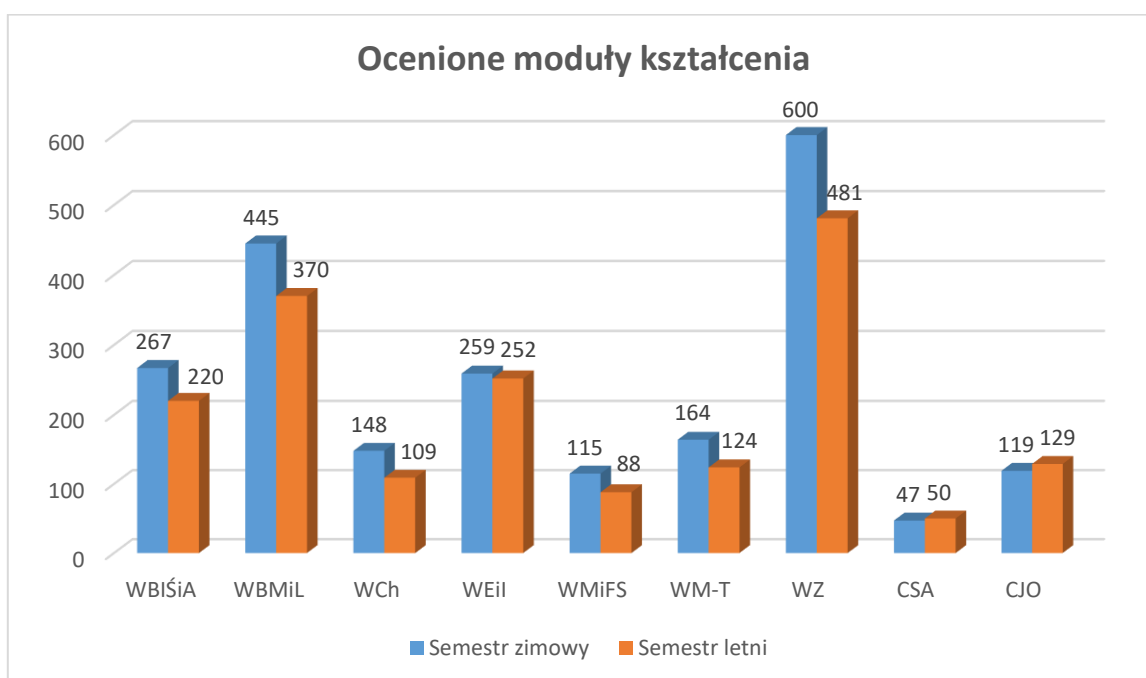
Wykres nr 7. Ocena doktoranta- najwyższa, najniższa, średnia, semestr zimowy



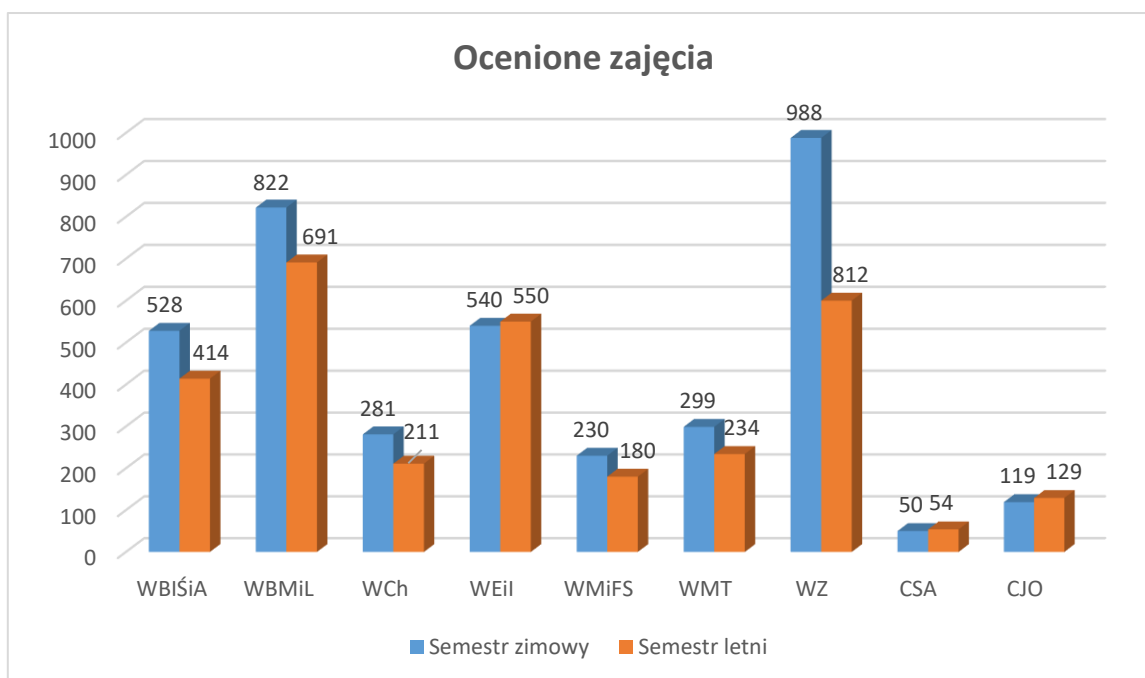
Wykres nr 8. Ocena doktoranta- najwyższa, najniższa, średnia, semestr letni

2.4 Ankieta oceny zajęć (przedmiotu)

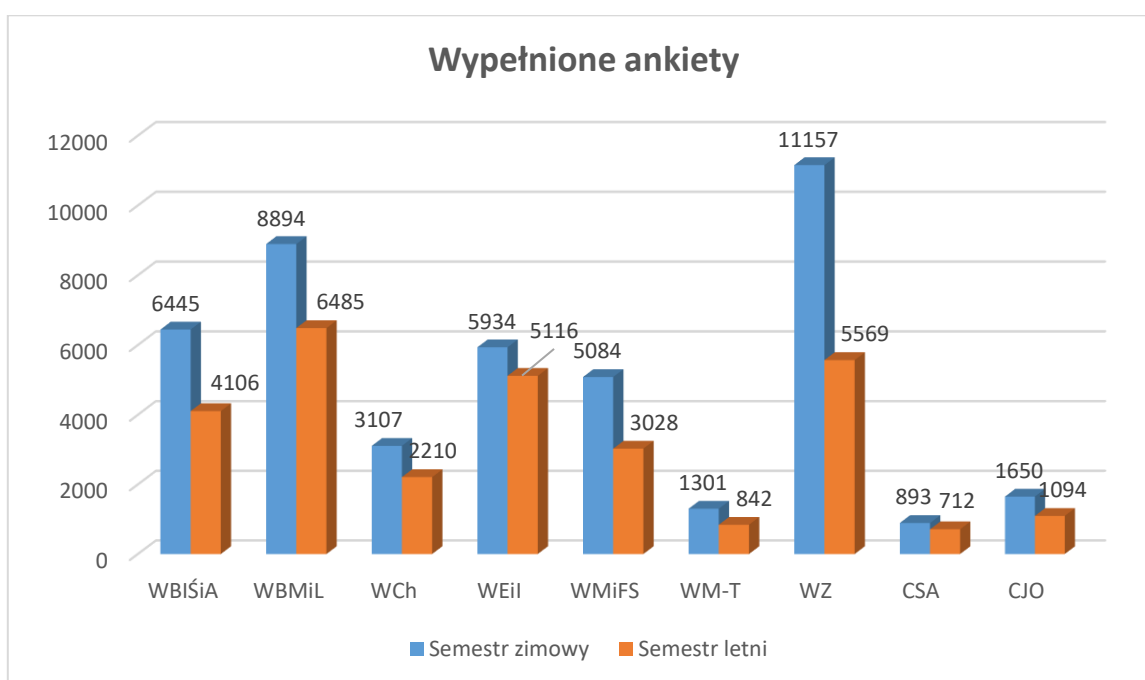
W procesie ankietyzacji przeprowadzonej na Politechnice Rzeszowskiej w roku akademickim 2020/2021 studenci mieli możliwość oceny zajęć (przedmiotu). Na poniższych wykresach (Wykres nr 9, Wykres nr 10, Wykres nr 11) przedstawiono dane z poszczególnych Wydziałów Politechniki Rzeszowskiej oraz Jednostek Międzywydziałowych.



Wykres nr 9. Liczba ocenionych modułów zajęć



Wykres nr 10. Liczba ocenionych zajęć

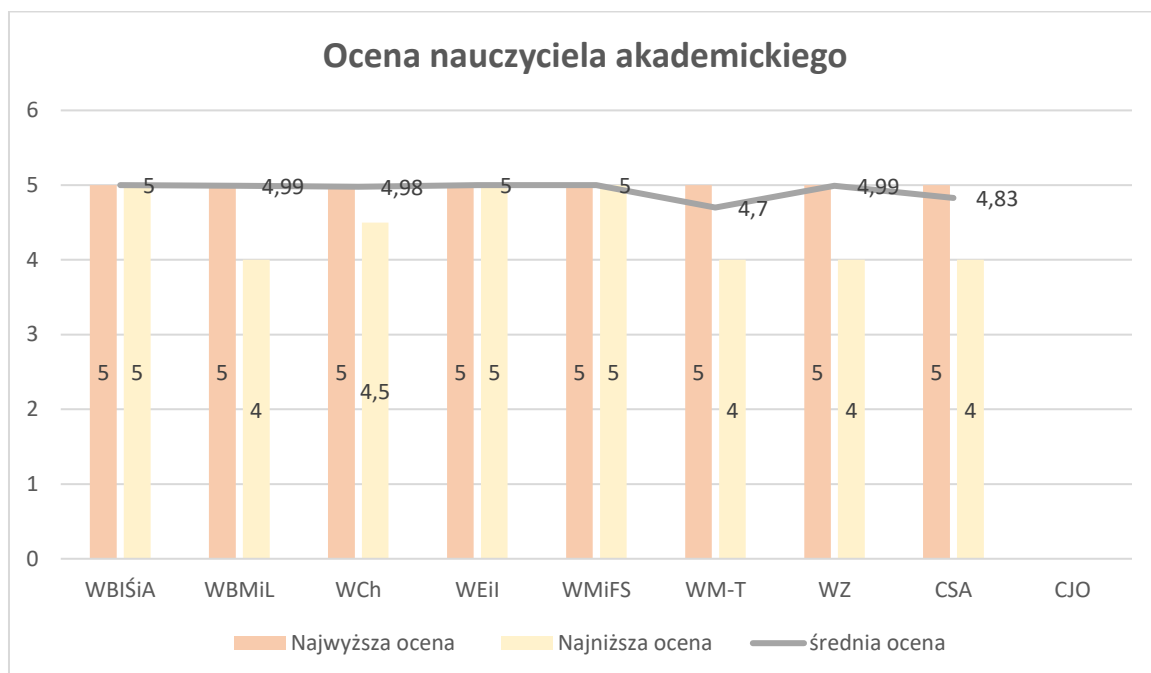


Wykres nr 11. Liczba wypełnionych ankiet

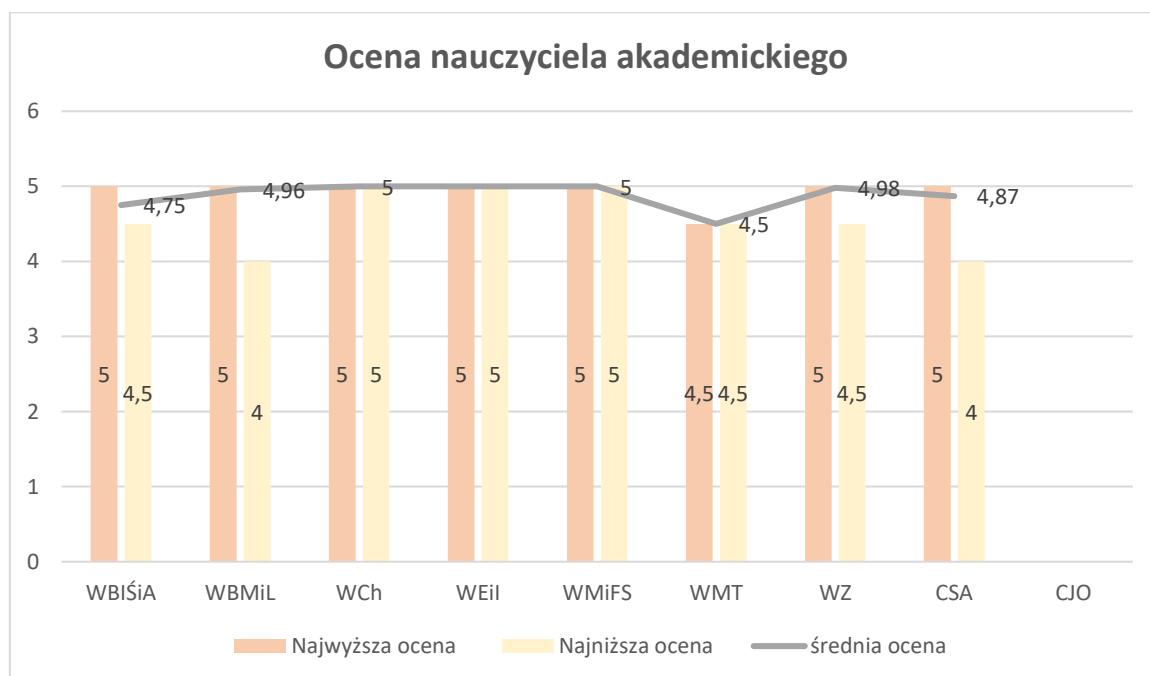
2.5 Hospitacje

Jednym z elementów opracowanego i zatwierdzonego protokołu z przebiegu hospitacji są oceny. Poniższe wykresy (Wykres nr 12), (Wykres nr 13) pokazują dane pozwalające porównać, jak na poszczególnych Wydziałach przedstawiały się najwyższe oceny uzyskane przez nauczyciela akademickiego, najniższe oceny uzyskane przez nauczyciela akademickiego i inne osoby prowadzące zajęcia

dydaktyczne, a także wskazana została średnia z tych ocen z podziałem na semestr zimowy oraz semestr letni.

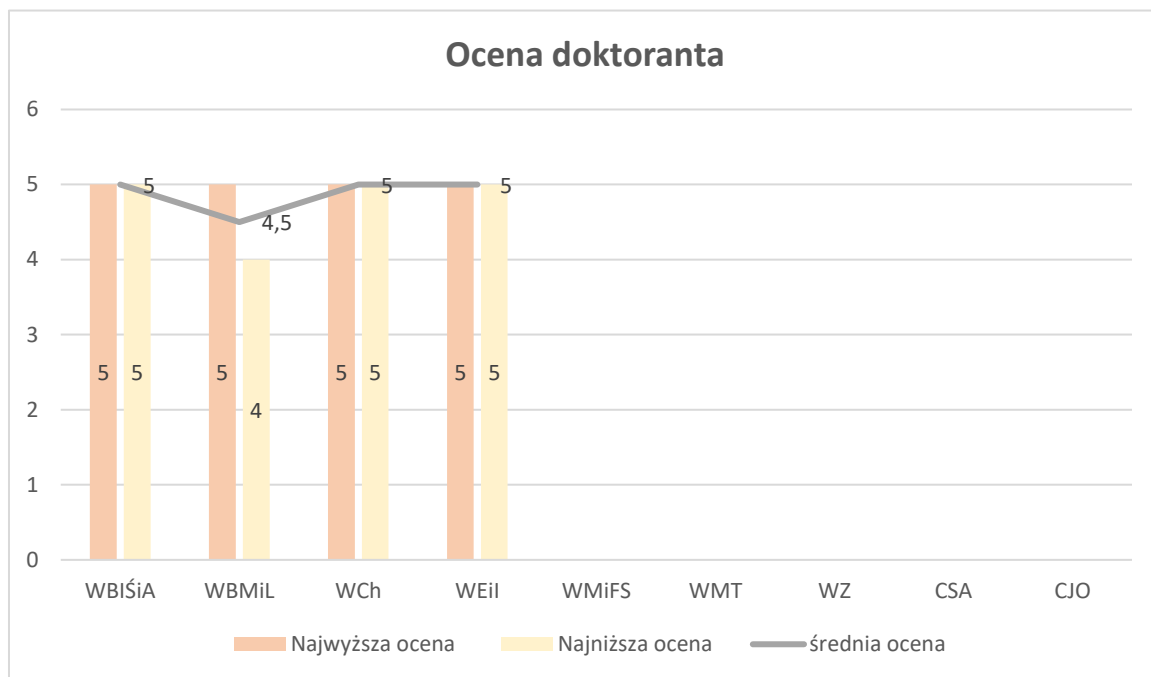


Wykres nr 12. Ocena nauczyciela akademickiego uzyskana podczas hospitacji - najwyższa, najniższa, średnia, semestr zimowy

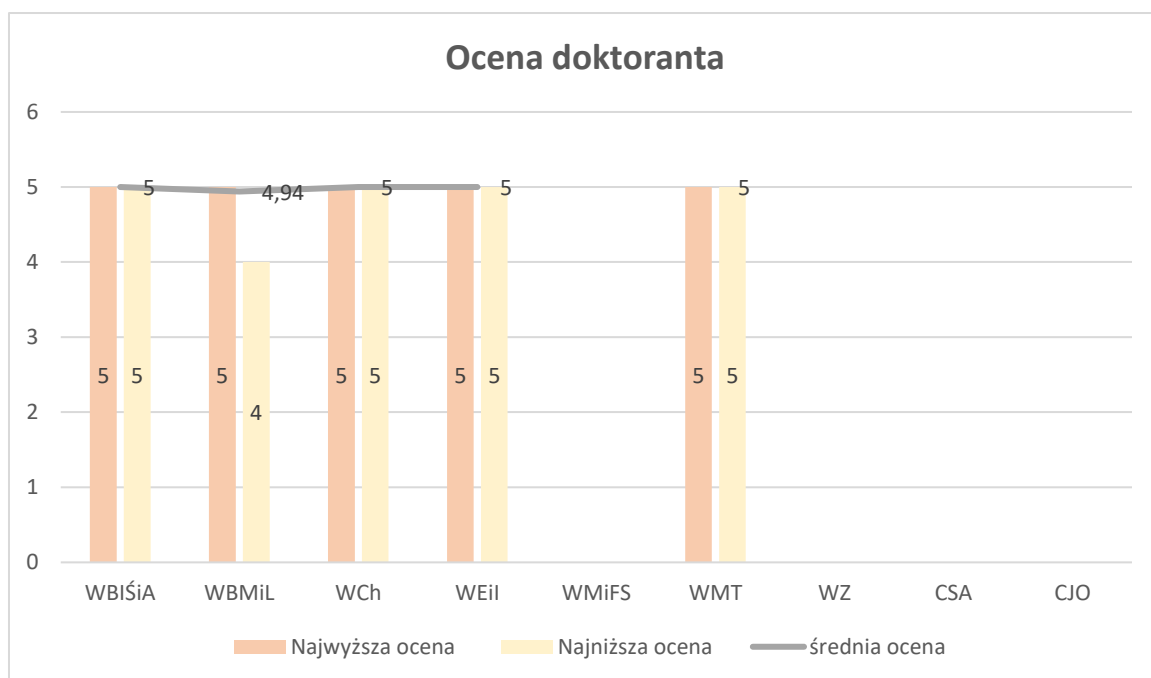


Wykres nr 13. Ocena nauczyciela akademickiego uzyskana podczas hospitacji - najwyższa, najniższa, średnia, semestr letni

W procesie hospitacji także doktoranci prowadzący zajęcia poddawani są ocenie. Poniższe wykresy (Wykres nr 14, Wykres nr 15) przedstawia dane pozwalające porównać, jak na poszczególnych Wydziałach w roku akademickim 2020/2021 przedstawiały się najwyższe oceny uzyskane przez doktoranta, najniższe oceny uzyskane przez doktoranta, a także wskazana została średnia z tych ocen z podziałem na semestr zimowy oraz semestr letni.



Wykres nr 14. Ocena doktoranta uzyskana podczas hospitacji- najwyższa, najniższa, średnia, semestr zimowy



Wykres nr 15. Ocena doktoranta uzyskana podczas hospitacji - najwyższa, najniższa, średnia, semestr letni