

Sprawozdanie
z realizacji procesu ankietyzacji i hospitacji
na Politechnice Rzeszowskiej im. Ignacego Łukasiewicza
w roku akademickim 2022/2023

1. Wprowadzenie

Stałe doskonalenie procesu kształcenia przy wykorzystaniu odpowiednich metod i narzędzi jest jednym z celów funkcjonującego na Politechnice Rzeszowskiej im. Ignacego Łukasiewicza Uczelnianego Systemu Zapewniania Jakości Kształcenia. Funkcjonujący na Uczelni system swoim działaniem obejmuje wszystkie formy kształcenia organizowane i prowadzone na Uczelni.

Jednym z narzędzi ewaluacyjnych Systemu Zapewniania Jakości Kształcenia wykorzystywanym na Politechnice Rzeszowskiej są ankiety. Prowadzenie badań ankietowych ma na celu m. in. ocenę jakości kształcenia, ocenę programów studiów oraz warunków prowadzenia kształcenia. Wyniki ankiet są również źródłem informacji o odbiorze procesu kształcenia przez studentów, doktorantów oraz uczestników studiów podyplomowych.

Badania ankietowe na Uczelni są prowadzone zgodnie z przepisami zarządzenia nr 5/2021 Rektora Politechniki Rzeszowskiej im. Ignacego Łukasiewicza z dnia 19 stycznia 2021 r. w sprawie aktualizacji zasad i trybu przeprowadzania ankietyzacji i hospitacji zajęć dydaktycznych z późn. zm. Ankietyzacja jest prowadzona na Wydziałach, w Centrum Języków Obcych oraz w Centrum Sportu Akademickiego. Biorą w niej udział studenci, doktoranci oraz uczestnicy studiów podyplomowych. Badaniami ankietowymi są objęci:

- nauczyciele akademicy prowadzący zajęcia,
- pracownicy niebędący nauczycielami akademickimi, zaangażowani w proces kształcenia

oraz

- zajęcia (przedmioty),
- organizacja studiów.

Zbieranie danych i publikowanie informacji dotyczących oceny jakości zajęć dydaktycznych oraz nauczycieli akademickich odbywa się z zachowaniem zasad anonimowości, poufności oraz dobrowolności ankietowanych osób. Ankietyzacja jest przeprowadzana w każdym semestrze w trakcie trwania sesji egzaminacyjnej (zimowej i letniej). Wspólny dla wszystkich wydziałów i kierunków studiów termin ankietyzacji jest ustalany przez Pełnomocnika Rektora ds. Zapewniania Jakości Kształcenia po uprzednim zasięgnięciu opinii Samorządu Studentów i Samorządu Doktorantów. Samorząd Studentów i Samorząd Doktorantów angażują się w proces ankietyzacji m. in. przekazując studentom i

doktorantom informacje o celu i sposobie wypełniania ankiet oraz zachęcając do ich wypełniania.

W roku akademickim 2022/2023 ankiety były udostępniane:

- od dnia 31 stycznia 2023 r. do dnia 20 lutego 2023 r. w przypadku semestru zimowego;
- od dnia 22 maja 2023 r. do dnia 12 lipca 2023 r. w przypadku semestru letniego.

Obowiązkowe pytania ankietowe opracowuje i zatwierdza Uczelniana Komisja ds.

Zapewniania Jakości Kształcenia, z kolei zespoły zadaniowe na Wydziałach i w Jednostkach Międzywydziałowych mogą ustalić pytania dodatkowe. W treści ankiety występują oceny punktowe oraz opisowe. Opracowane i zatwierdzone kwestionariusze ankiet nie podlegają zmianie w trakcie ankietyzacji w danym roku akademickim.

Wyniki ankietyzacji są udostępniane nauczycielom akademickim, ich przełożonym oraz władzom wydziałów i jednostek międzywydziałowych.

2. Szczegółowe informacje dotyczące ankietyzacji uzyskane na podstawie sprawozdań z realizacji procesu ankietyzacji i hospitacji w roku akademickim 2022/2023

2.1. Informacje ogólne

Wydziały oraz Jednostki Międzywydziałowe miały możliwość udostępnienia czterech rodzajów ankiet:

- Ankieta nauczyciela akademickiego – obowiązkowo;
- Ankieta oceny zajęć (przedmiotu) – obowiązkowo;
- Ankieta organizacji studiów;
- Ankieta pracownika niebędącego nauczycielem akademickim.

W Tabelach nr 1 i 2 zostały zamieszczone informacje dotyczące rodzajów ankiet, które zostały faktycznie przeprowadzone na poszczególnych Wydziałach i w Jednostkach Międzywydziałowych odpowiednio w semestrze zimowym i letnim. Ankieta nauczyciela akademickiego była połączona z ankietą oceny zajęć.

Tabela nr 1. Ankiety przeprowadzone w semestrze zimowym roku akademickiego 2022/2023

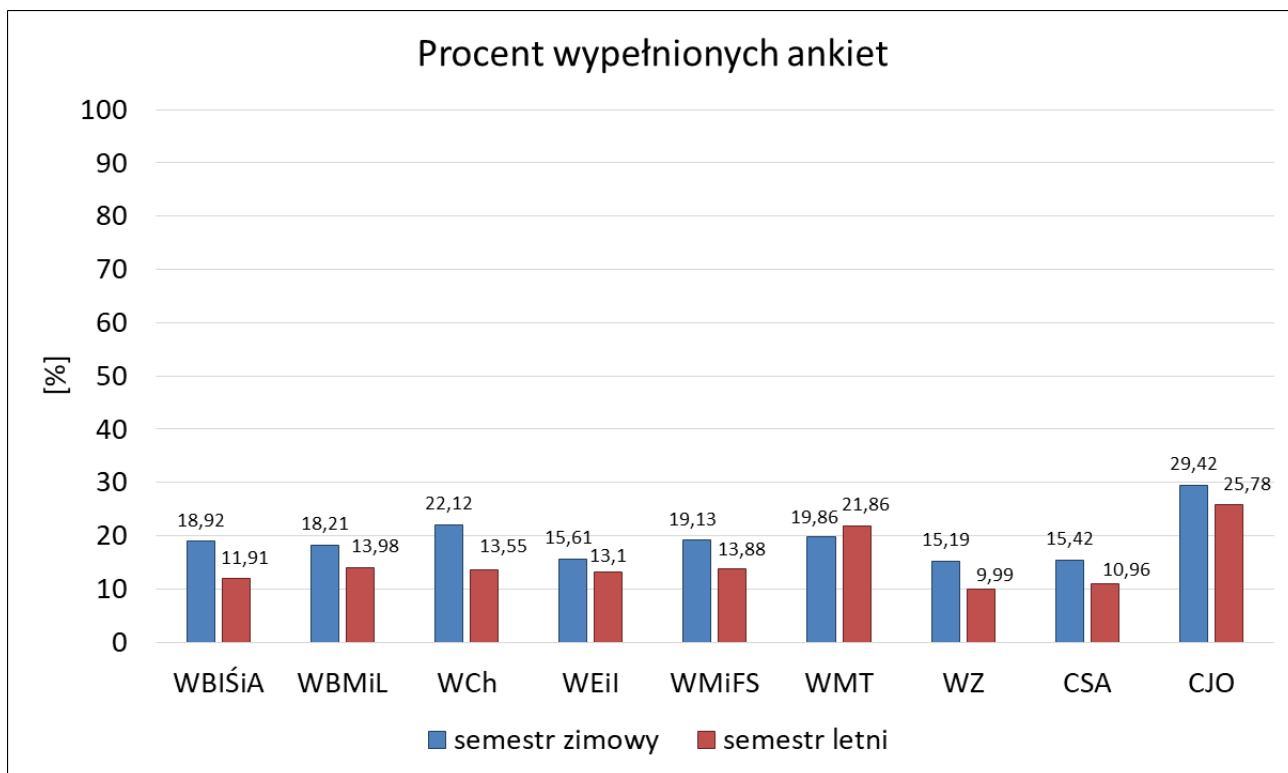
Semestr	Rodzaj przeprowadzonej ankiety			
zimowy	<i>Ankieta</i>	<i>Ankieta</i>	<i>Ankieta</i>	<i>Ankieta</i>
2022/2023	<i>nauczyciela</i>	<i>oceny zajęć</i>	<i>organizacji</i>	<i>pracownika</i>
	<i>akademickiego</i>	<i>(przedmiotu)</i>	<i>studiów</i>	<i>niebędącego</i>

			<i>nauczycielem akademickim</i>
WBIŚiA	√	√	√
WBMiL	√	√	
WCh	√	√	√
WEiI	√	√	√
WMiFS	√	√	
WM-T	√	√	√
WZ	√	√	√
CSA	√	√	
CJO	√	√	

Tabela nr 2. Ankiety przeprowadzone w semestrze letnim roku akademickiego 2022/2023

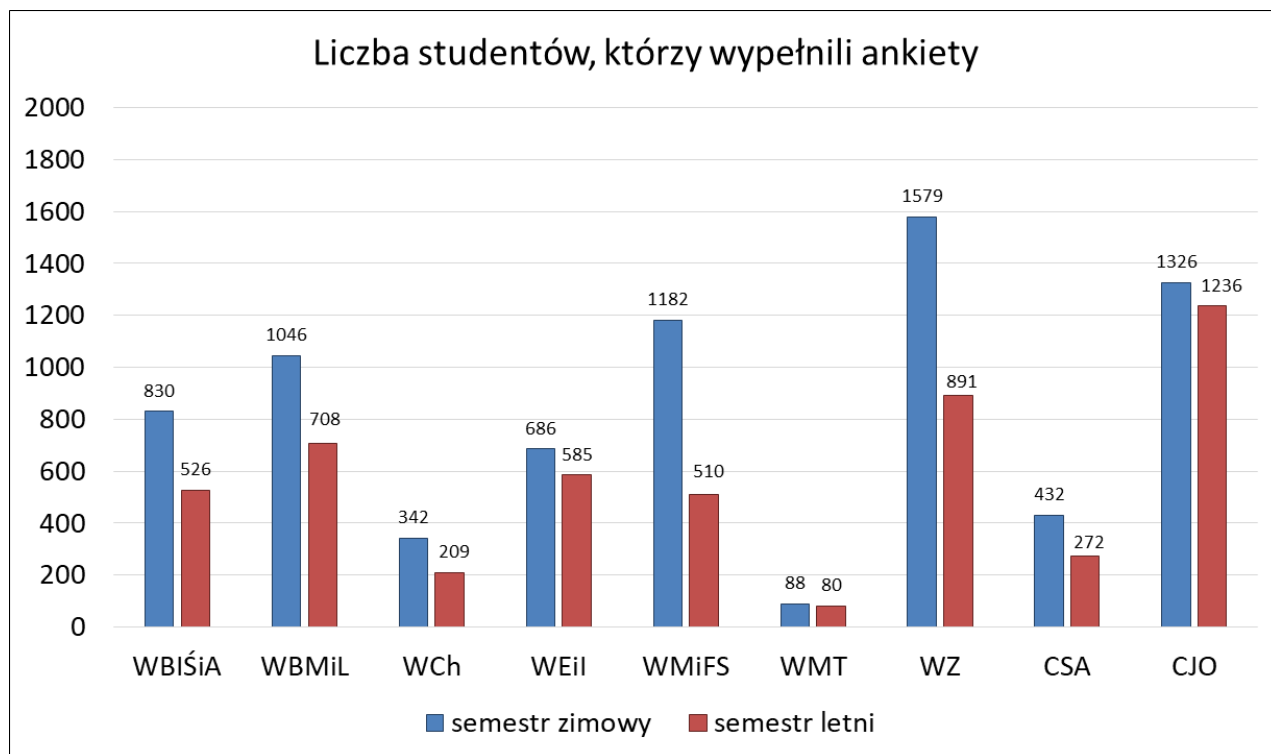
Semestr letni 2022/2023	Rodzaj przeprowadzonej ankiety			
	<i>Ankieta nauczyciela akademickiego</i>	<i>Ankieta oceny zajęć (przedmiotu)</i>	<i>Ankieta organizacji studiów</i>	<i>Ankieta pracownika niebędącego nauczycielem akademickim</i>
WBIŚiA	√	√		
WBMiL	√	√		
WCh	√	√	√	
WEiI	√	√		
WMiFS	√	√		
WM-T	√	√		√
WZ	√	√		√
CSA	√	√		
CJO	√	√		

Na podstawie danych ze sprawozdań z realizacji procesu ankietyzacji i hospitacji otrzymanych z Wydziałów i Jednostek Międzywydziałowych zestawiono graficznie: procent wypełnionych ankiet (Wykres 1) oraz liczbę studentów, którzy wypełnili ankiety (Wykres 2). Na Wykresie nr 1 znajdują się dane procentowe wypełnionych ankiet z podziałem na poszczególne Wydziały oraz Jednostki Międzywydziałowe. Obliczone wartości procentowe zostały podzielone na semestr zimowy oraz semestr letni roku akademickiego 2022/2023.



Wykres nr 1. Procent wypełnionych ankiet

Wykres nr 2 przedstawia informacje dotyczące liczby studentów, którzy wypełnili ankiety. Dane zostały przedstawione z podziałem na poszczególne Wydziały oraz Jednostki Międzywydziałowe, a także wykazano podział na semestr zimowy oraz semestr letni.



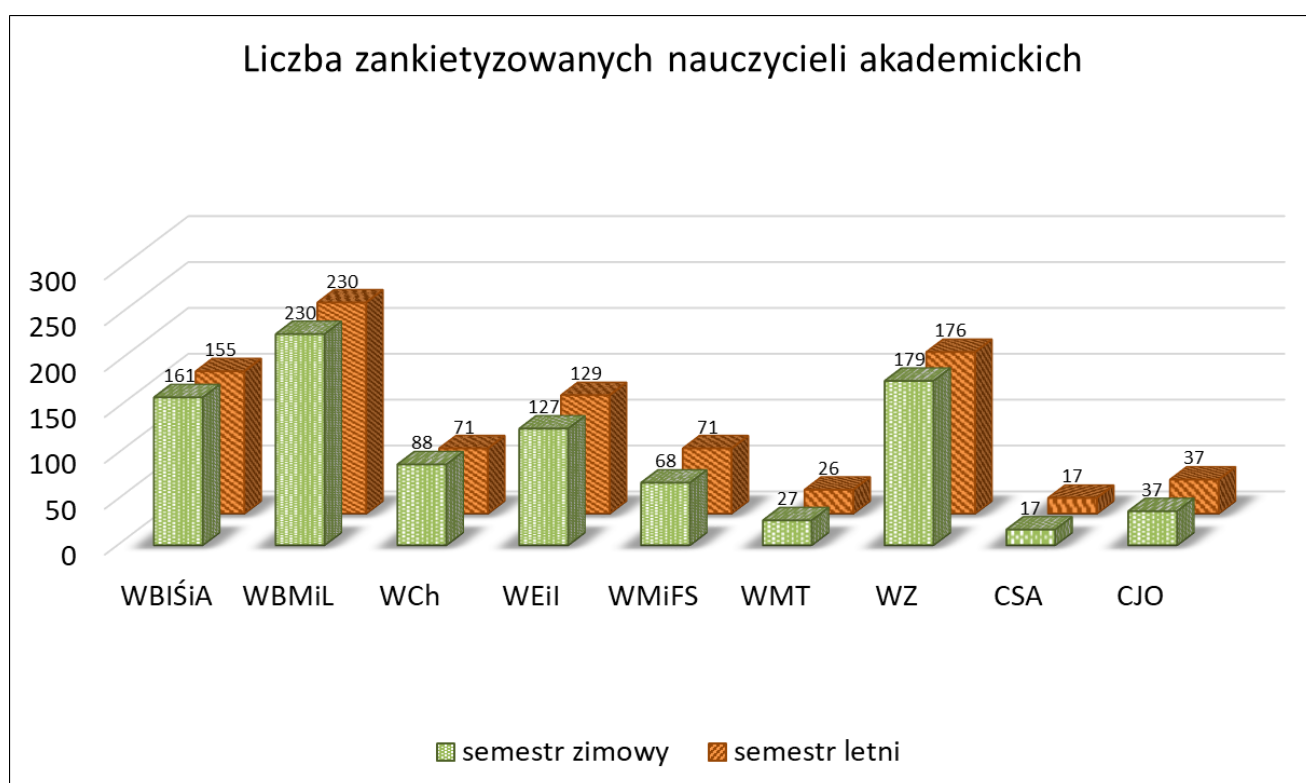
Wykres nr 2. Liczba studentów, którzy wypełnili ankiety

Zgodnie z ustalonymi harmonogramami na poszczególnych Wydziałach i w Jednostkach Międzywydziałowych odpowiednio w semestrze zimowym i letnim przeprowadzono

hospitacje nauczycieli akademickich i innych osób prowadzących zajęcia dydaktyczne. Opracowania graficzne i zestawienia tabelaryczne przedstawiono w pkt 3.

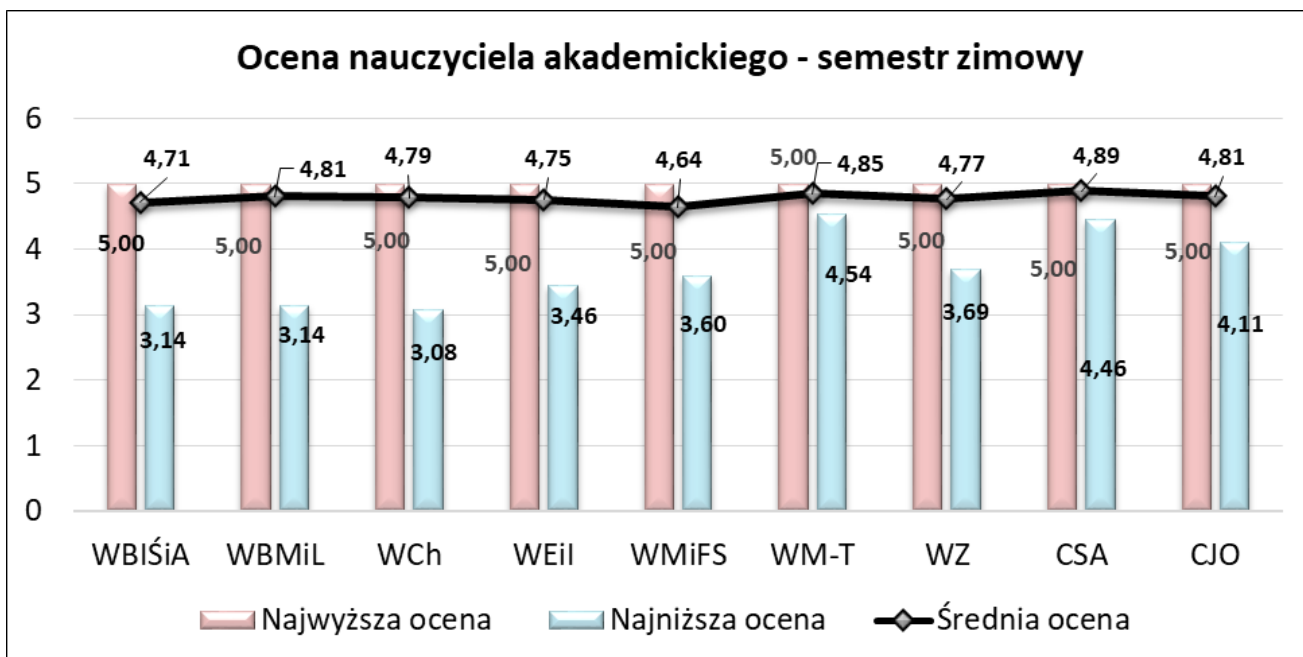
2.2. Ankieta nauczyciela akademickiego i innych osób prowadzących zajęcia dydaktyczne w tym doktorantów

Nauczyciel akademicki lub inna osoba prowadząca zajęcia dydaktyczne jest oceniany co najmniej raz w trakcie trwania roku akademickiego w zakresie wypełniania przez niego obowiązków związanych z kształceniem (§ 4 ust. 1 zarządzenia nr 5/2021). Wykres nr 3 przedstawia liczbę nauczycieli akademickich ocenionych przez studentów z podziałem na semestr zimowy oraz semestr letni.

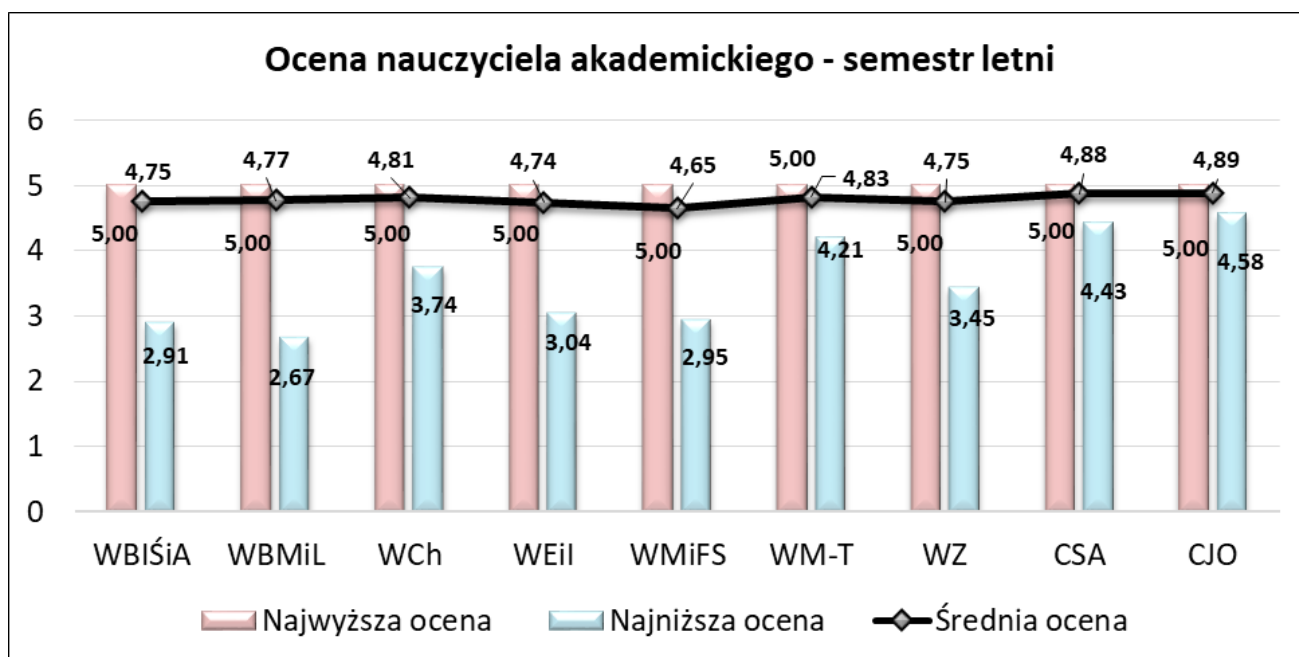


Wykres nr 3. Liczba zankietyzowanych nauczycieli akademickich i innych osób prowadzących zajęcia dydaktyczne

Na poniższych wykresach (Wykres nr 4, Wykres nr 5) zamieszczono dane pozwalające porównać, jak na poszczególnych Wydziałach oraz w Jednostkach Międzywydziałowych przedstawiały się najwyższe i najniższe oceny uzyskane przez nauczyciela akademickiego, a także wskazana została średnia z tych ocen. Na wykresach rozróżniono dane z podziałem na semestr zimowy oraz semestr letni roku akademickiego 2022/2023.



Wykres nr 4. Ocena nauczyciela akademickiego – najwyższa, najniższa, średnia, semestr zimowy



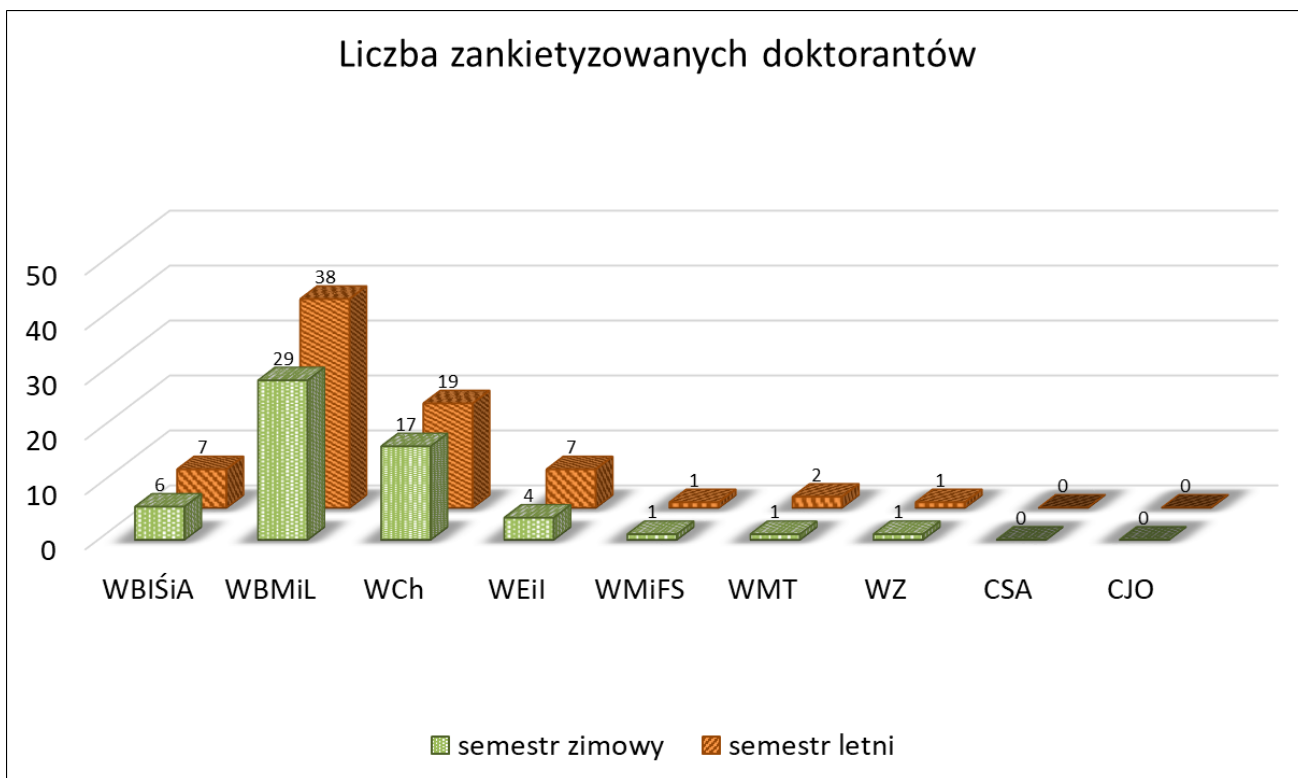
Wykres nr 5. Ocena nauczyciela akademickiego – najwyższa, najniższa, średnia, semestr letni

Podczas przeprowadzonego procesu ankietyzacji pojawiły się również oceny negatywne, które zostały zaprezentowane w poniższej tabeli (Tabela nr 3). Negatywny wynik ankiety oznacza średnią ocenę odpowiedzi na co najmniej dwa pytania ankietowe mniejsze od 2,5 lub średnią ocenę odpowiedzi ze wszystkich pytań mniejszą od 3,0 w skali od 2 do 5 (§ 6 ust. 7 zarządzenia nr 5/2021)

Tabela nr 3. Liczba negatywnych ocen w roku akademickim 2022/2023

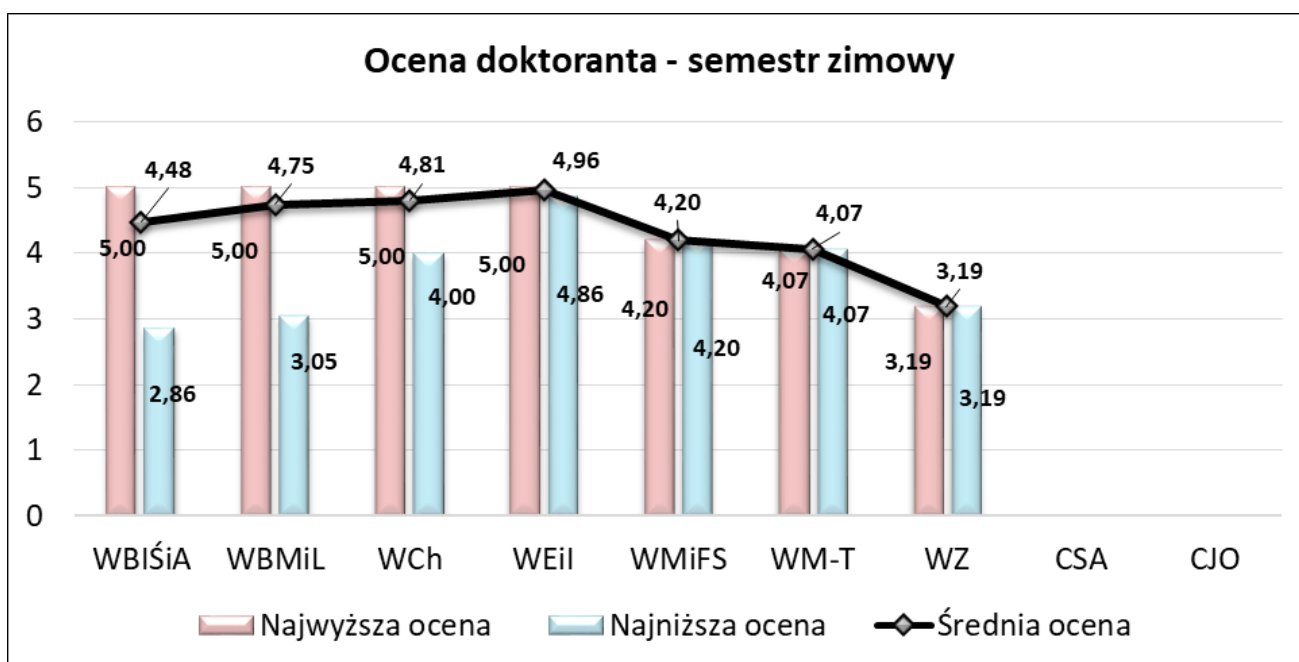
Rok akademicki	Liczba negatywnych ocen	
	Semestr zimowy	Semestr letni
2022/2023		
WBIŚiA	0	1
WBMiL	0	0
WCh	0	0
WEil	0	0
WMiFS	0	2
WM-T	0	0
WZ	0	0
CSA	0	0
CJO	0	0
Razem	0	3

W sprawozdaniach wydziałowych z realizacji procesu ankietyzacji i hospitacji zostały przedstawione również informacje dotyczące doktorantów, którzy prowadzili zajęcia ze studentami. Na poniższym wykresie (Wykres nr 6) znajdują się dane o liczbie zankietyzowanych doktorantów z rozróżnieniem na semestr zimowy oraz semestr letni. W przypadku braku informacji zawartych na poniższym wykresie należy uznać, iż w danym semestrze nie był oceniony żaden doktorant.

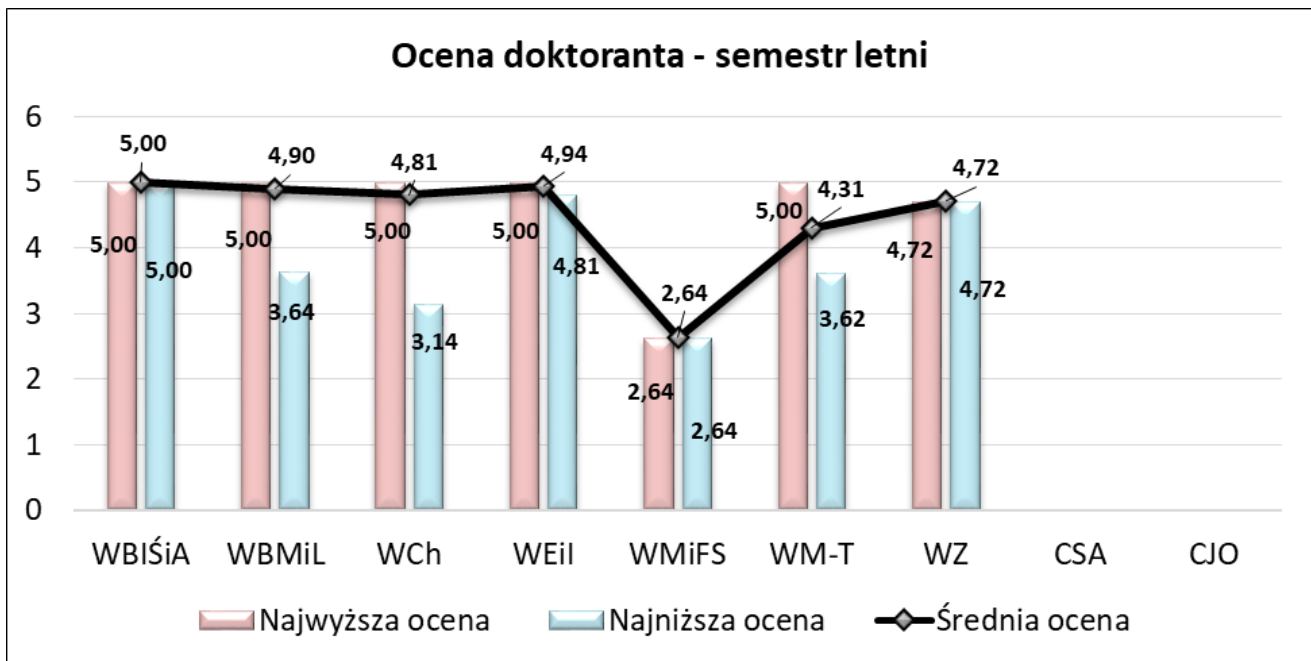


Wykres nr 6. Liczba zankietyzowanych doktorantów

Na podstawie poniższych wykresów (Wykres nr 7, Wykres nr 8) można uzyskać informacje o najwyższych i najniższych ocenach uzyskanych przez doktorantów. Wskazana została również średnia z tych ocen. Dane zostały podzielone na semestr zimowy oraz semestr letni roku akademickiego 2022/2023.



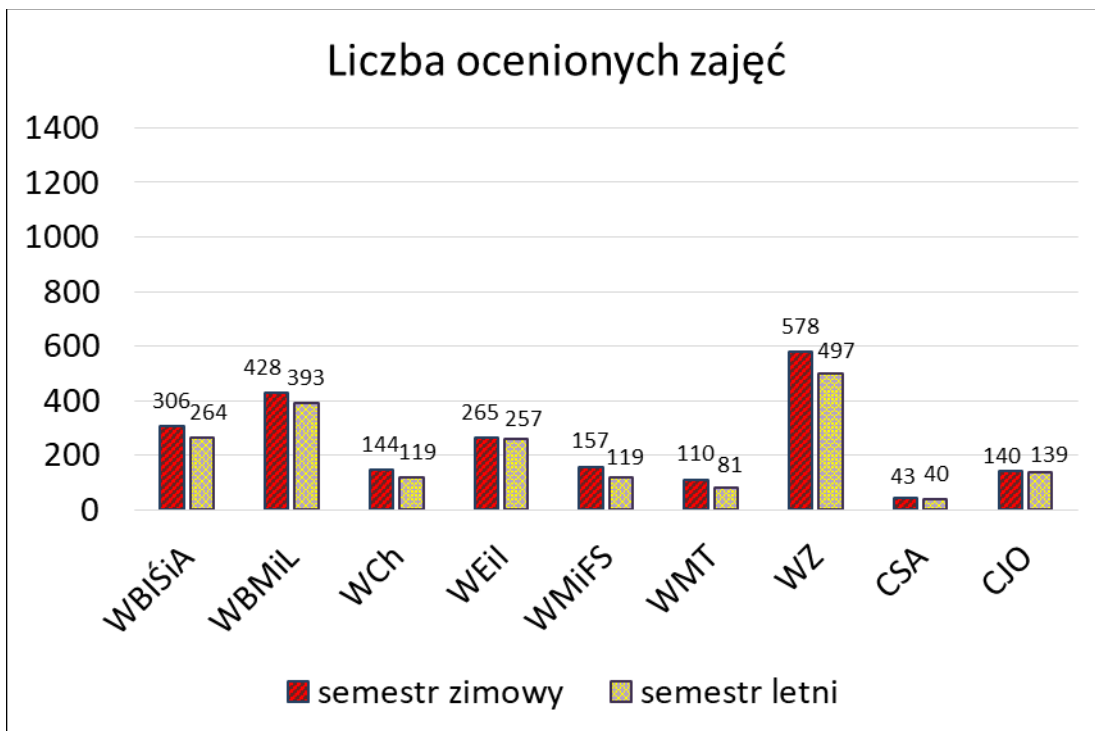
Wykres nr 7. Ocena doktoranta- najwyższa, najniższa, średnia, semestr zimowy



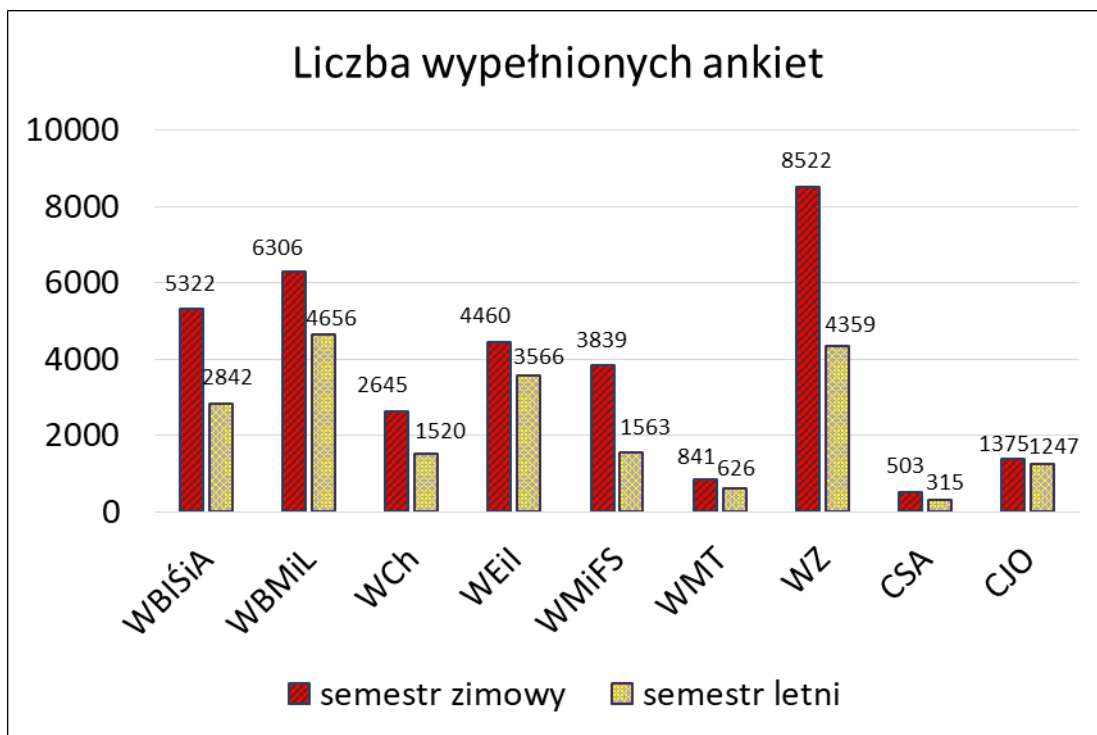
Wykres nr 8. Ocena doktoranta- najwyższa, najniższa, średnia, semestr letni

2.3. Ankieta oceny zajęć

W procesie ankietyzacji studenci mieli możliwość oceny zajęć (przedmiotu). Na poniższych wykresach (Wykres nr 9, Wykres nr 10) zestawiono dane, tj. liczba ocenionych zajęć oraz liczba wypełnionych ankiet, otrzymane z poszczególnych Wydziałów oraz Jednostek Międzywydziałowych.



Wykres nr 9. Liczba ocenionych zajęć



Wykres nr 10. Liczba wypełnionych ankiet

3. Hospitacje

Hospitacje zajęć polegają na wizytowaniu prowadzonych przez hospitowanego nauczyciela akademickiego lub innej osoby zajęć dydaktycznych. Hospitacje zajęć stanowią jedno z narzędzi wspierania rozwoju nauczycieli akademickich oraz są podstawą ciągłego doskonalenia jakości kształcenia.

W Tabelach nr 4 i 5 zaprezentowano dane liczbowe z przeprowadzonych hospitacji odpowiednio nauczycieli akademickich i innych osób prowadzących zajęcia dydaktyczne oraz doktorantów na poszczególnych Wydziałach oraz w Jednostkach Międzywydziałowych z podziałem na semestr zimowy oraz semestr letni.

Tabela 4. Liczba przeprowadzonych hospitacji nauczycieli akademickich w roku akademickim 2022/2023

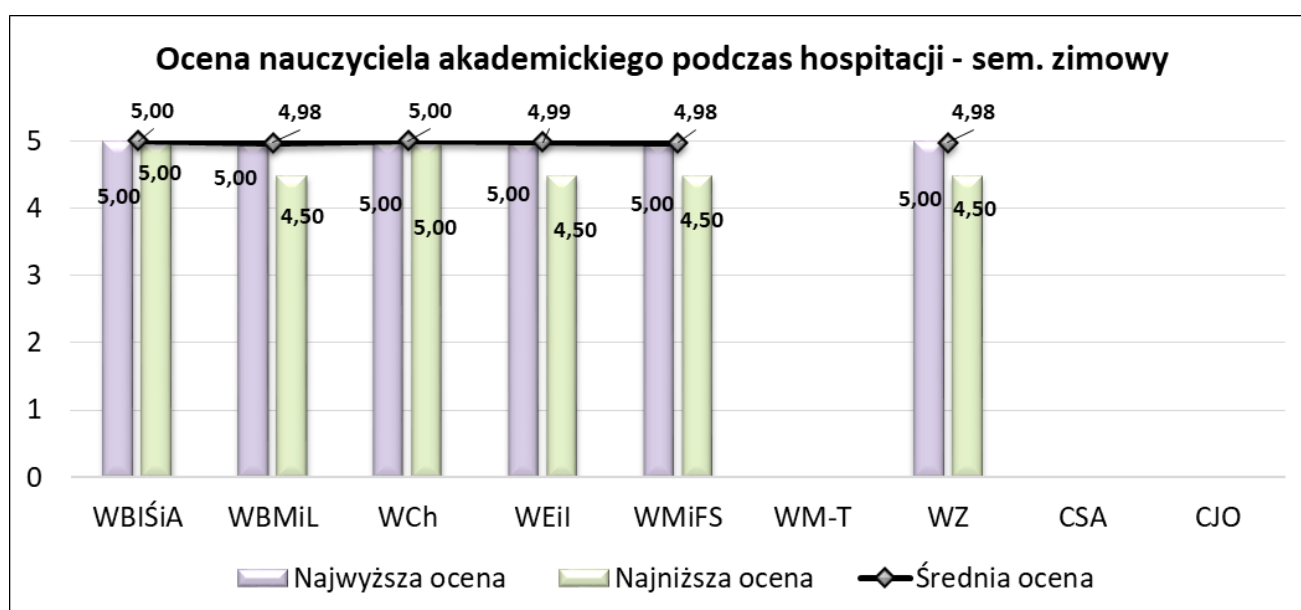
Rok akademicki	Hospitacje		
	2022/2023	Semestr zimowy	Semestr letni
WBIŚiA		26	65
WBMiL		44	51
WCh		45	8
WEiI		72	25
WMiFS		23	13
WMT		0	10
WZ		46	14

CSA	0	0
CJO	0	8
Razem	256	194

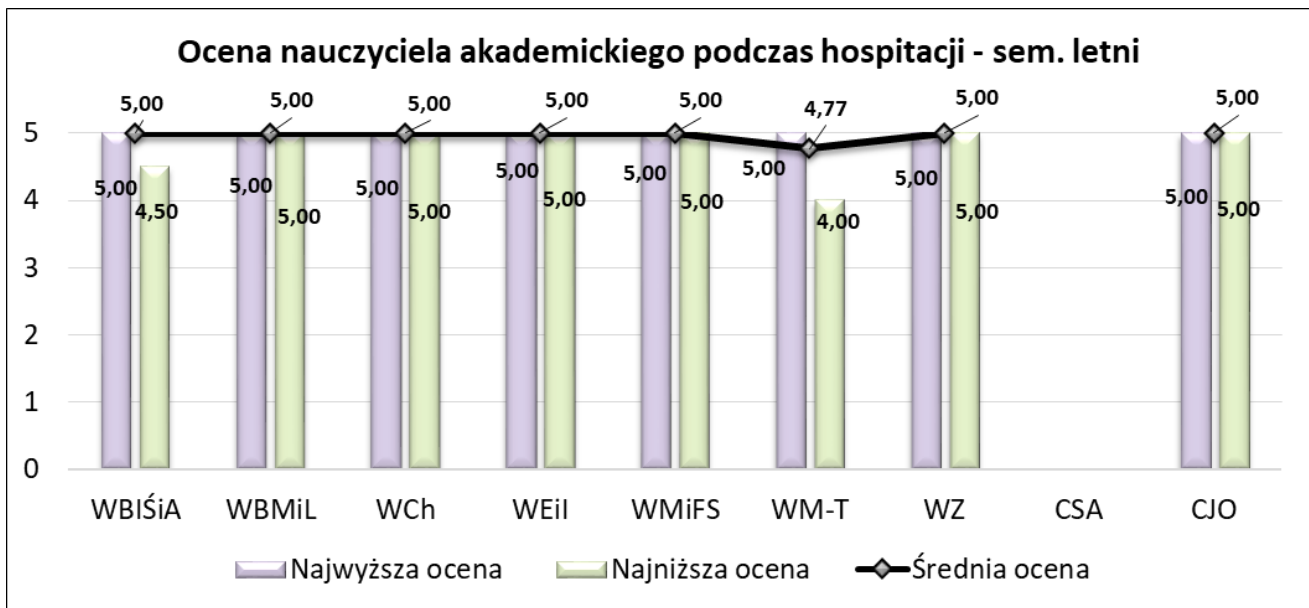
Tabela 5. Liczba przeprowadzonych hospitacji doktorantów prowadzących zajęcia w roku akademickim 2022/2023

Rok akademicki	Hospitacje	
	2022/2023	
	Semestr zimowy	Semestr letni
WBIŚiA	2	1
WBMiL	9	12
WCh	11	10
WEiI	2	2
WMiFS	0	0
WM-T	0	2
WZ	0	0
CSA	-	-
CJO	-	-
Razem	24	27

Na poniższych wykresach (Wykres nr 11 i 12) zamieszczono dane o najwyższej i najniższej ocenie uzyskanej przez hospitowanego nauczyciela akademickiego oraz średnia z tych ocen, co pozwoli na porównanie otrzymanych wyników pomiędzy Wydziałami i Jednostkami Międzywydziałowymi.

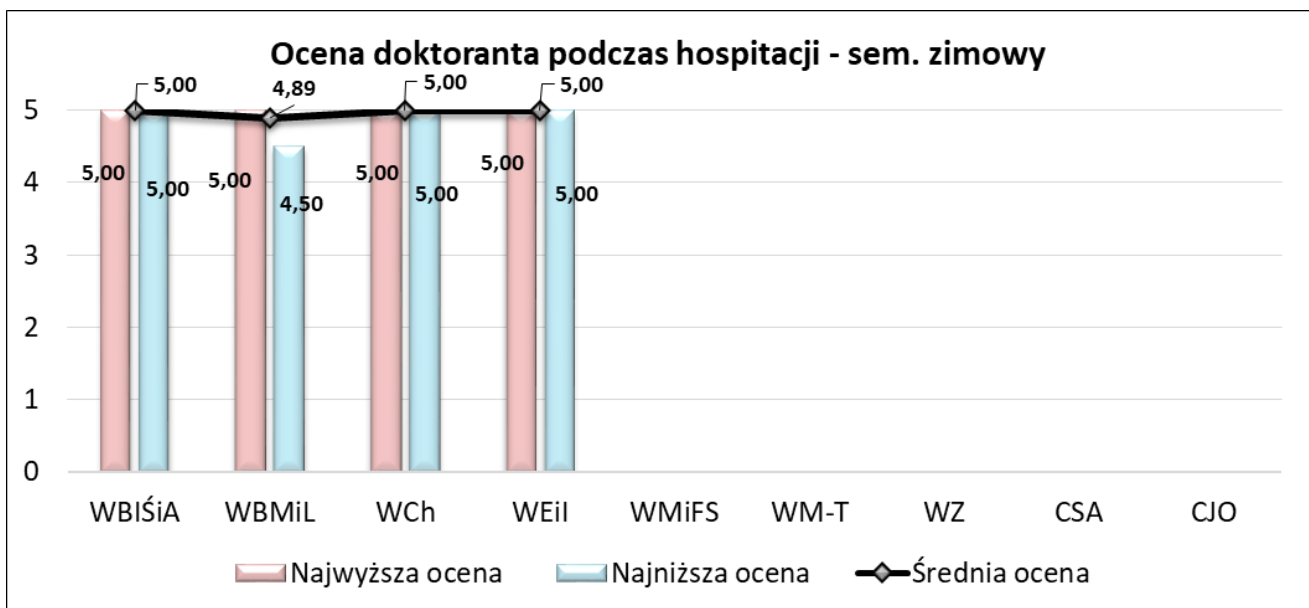


Wykres nr 11. Ocena nauczyciela akademickiego uzyskana podczas hospitacji- najwyższa, najniższa, średnia, semestr zimowy

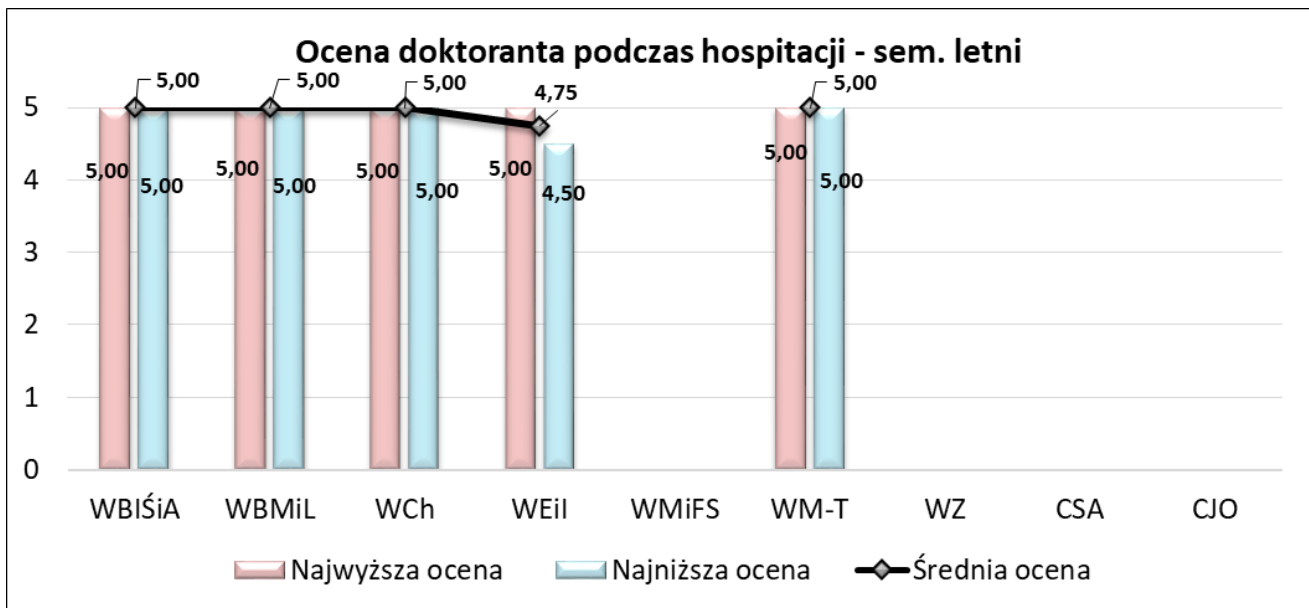


Wykres nr 12. Ocena nauczyciela akademickiego uzyskana podczas hospitacji- najwyższa, najniższa, średnia, semestr letni

Zgodnie z zarządzeniem nr 5/2021 doktoranci prowadzący zajęcia dydaktyczne są również hospitowani. Na Wykresie nr 13 (semestr zimowy) i Wykresie nr 14 (semestr letni) zestawiono wyniki ocen doktoranta uzyskane podczas hospitacji na poszczególnych Wydziałach z wyszczególnieniem wartości najwyższej, najniższej i średniej.



Wykres nr 13. Ocena doktoranta uzyskana podczas hospitacji- najwyższa, najniższa, średnia, semestr zimowy



Wykres nr 14. Ocena doktoranta uzyskana podczas hospitacji- najwyższa, najniższa, średnia, semestr zimowy